

Министерство образования и науки Астраханской области
Государственное автономное образовательное учреждение
Астраханской области высшего образования
«Астраханский государственный архитектурно-строительный
университет»
(ГАОУ АО ВО «АГАСУ»)



УТВЕРЖДАЮ

Первый проректор

/И. Ю. Петрова/

(подпись)

И. О. Ф.

« 25 »

04

2019 г.

РАБОЧАЯ ПРОГРАММА ДИСЦИПЛИНЫ

Наименование дисциплины

Архитектурная колористика

(указывается наименование в соответствии с учебным планом)

По направлению подготовки

07.03.03 «Дизайн архитектурной среды»

(указывается наименование направления подготовки в соответствии с ФГОС)

Направленность (профиль)

«Проектирование городской среды»

(указывается наименование профиля в соответствии с ОПОП)

Кафедра


«Архитектура, дизайн, реставрация»

Квалификация выпускника бакалавр

Астрахань - 2019

Разработчики:

Доцент
(занимаемая должность,
учёная степень и учёное звание)


(подпись) /Н. П. Приказчикова/
И. О. Ф.

Рабочая программа рассмотрена и утверждена на заседании кафедры «Архитектура, дизайн, реставрация» протокол № 9 от 17 . 04. 20 19 г.

Заведующий кафедрой 
(подпись) / А.М. Кокарев/
И. О. Ф.

Согласовано:

Председатель МКН «Дизайн архитектурной среды»


Направленность (профиль) «Проектирование городской среды»


(подпись) /Т.О.Цитман /
И. О. Ф

Начальник УМУ 
(подпись) /И.В. Аксютина /
И. О. Ф

Специалист УМУ 
(подпись) /Т.Э.Яновская /
И. О. Ф

Начальник УИТ 
(подпись) / С.В. Пригаро /
И. О. Ф

Заведующая научной библиотекой 
(подпись) /Р.С. Хайдикешова /
И. О. Ф

Содержание:

| | Стр. |
|---|------|
| 1. Цель освоения дисциплины | 4 |
| 2. Перечень планируемых результатов обучения по дисциплине , соотнесенных с планируемыми результатами освоения образовательной программы | 4 |
| 3. Место дисциплины в структуре ОПОП бакалавриата | 4 |
| 4. Объем дисциплины в зачетных единицах с указанием количества академических часов, выделенных на контактную работу обучающихся с преподавателем (по типам учебных занятий) и на самостоятельную работу обучающихся | 4 |
| 5. Содержание дисциплины, структурированное по разделам с указанием отведенного на них количества академических часов и типов учебных занятий | 6 |
| 5.1. Разделы дисциплины и трудоемкость по типам учебных занятий и работы обучающихся (в академических часах) | 6 |
| 5.1.1. Очная форма обучения | 6 |
| 5.1.2. Заочная форма обучения | 6 |
| 5.2. Содержание дисциплины ,структурированное по разделам | 7 |
| 5.2.1. Содержание лекционных занятий | 7 |
| 5.2.2. Содержание лабораторных занятий | 7 |
| 5.2.3. Содержание практических занятий | 7 |
| 5.2.4. Перечень учебно-методического обеспечения для самостоятельной работы обучающихся по дисциплине | 7 |
| 5.2.5. Темы контрольных работ | 8 |
| 5.2.6. Темы курсовых проектов/курсовых работ | 8 |
| 6. Методические указания для обучающихся по освоению дисциплины | 8 |
| 7. Образовательные технологии | 9 |
| 8. Учебно-методическое и информационное обеспечение дисциплины | 9 |
| 8.1. Перечень основной и дополнительной учебной литературы, необходимой для освоения дисциплины | 9 |
| 8.2. Перечень необходимого лицензионного и свободно распространяемого программного обеспечения, в том числе отечественного производства, используемого при осуществлении образовательного процесса по дисциплине | 10 |
| 8.3. Перечень современных профессиональных баз данных и информационных справочных систем, доступных обучающимся при освоении дисциплины | 11 |
| 9. Описание материально-технической базы, необходимой для осуществления образовательного процесса по дисциплине | 11 |
| 10. Особенности организации обучения по дисциплине для инвалидов и лиц с ограниченными возможностями здоровья | 13 |

1. Цель освоения дисциплины

Целью освоения дисциплины «Архитектурная колористика» является формирование компетенций обучающихся в соответствии с требованиями Федерального государственного образовательного стандарта высшего образования по направлению подготовки 07.03.01. «Архитектура»

2. Перечень планируемых результатов обучения по дисциплине, соотнесенных с планируемыми результатами освоения образовательной программы

В результате освоения дисциплины обучающийся должен овладеть следующими компетенциями:

УК-1 - способен осуществлять поиск, критический анализ и синтез информации, применять системный подход для решения поставленных задач;

ПК-5 - способен использовать традиционные и новые художественно-графические техники для средового проектирования, способы и методы пластического моделирования формы.

В результате освоения дисциплины обучающийся должен овладеть следующими результатами обучения по дисциплине:

Умеет:

- использовать средства и методы работы с библиографическими источниками. Оформлять результаты работ по сбору, обработке и анализу данных. (УК-1.1)

- использовать традиционные и новые художественно-графические техники. (ПК-5.1.)

Знает:

- основные источники получения информации, включая методические, справочные и реферативные источники. Средства и методы работы с библиографическими источниками. (УК-1.2.)

- основные способы выражения архитектурно-дизайнерского замысла, включая графические. (ПК-5.2.)

3. Место дисциплины в структуре ОПОП бакалавриата

Дисциплина Б1.В.3.01 «Архитектурная колористика» реализуется в рамках Блока 1 «Дисциплины (модули)», части, формируемой участниками образовательных отношений, цикл дисциплин «Художественно-графический».

Дисциплина базируется на знаниях, полученных в рамках изучения следующих дисциплин: «Изобразительное искусство», «Черчение», изучаемые в средней школе.

4. Объем дисциплины в зачетных единицах с указанием количества академических часов, выделенных на контактную работу обучающихся с преподавателем (по типам учебных занятий) и на самостоятельную работу обучающихся

| Форма обучения | Очная |
|--|--|
| 1 | 2 |
| Трудоемкость в зачетных единицах: | 1 семестр – 2 з.е.; всего – 2 з.е. |
| Лекции (Л) | <i>учебным планом не предусмотрены</i> |
| Лабораторные занятия (ЛЗ) | <i>учебным планом не предусмотрены</i> |
| Практические занятия (ПЗ) | 1 семестр – 32 часа; всего - 32 часа |
| Самостоятельная работа (СР) | 1 семестр – 40 часов; всего - 40 часов |

| | |
|--|--|
| Форма текущего контроля: | |
| Контрольная работа № | <i>учебным планом не предусмотрена</i> |
| Форма промежуточной аттестации: | |
| Экзамены | <i>учебным планом не предусмотрен</i> |
| Зачет | семестр - 1 |
| Зачет с оценкой | <i>учебным планом не предусмотрен</i> |
| Курсовая работа | <i>учебным планом не предусмотрена</i> |
| Курсовой проект | <i>учебным планом не предусмотрен</i> |

5. Содержание дисциплины, структурированное по разделам с указанием отведенного на них количества академических часов и типов учебных занятий

5.1. Разделы дисциплины и трудоемкость по типам учебных занятий и работы обучающегося (в академических часах)

5.1.1. Очная форма обучения

| № п/п | Раздел дисциплины (по семестрам) | Всего часов на раздел | Семестр | Распределение трудоемкости раздела (в часах) по типам учебных занятий и работы обучающихся | | | | Форма текущего контроля и промежуточной аттестации |
|-------|--|-----------------------|---------|--|----|-----------|-----------|--|
| | | | | контактная | | | СР | |
| | | | | Л | ЛЗ | ПЗ | | |
| 1 | 2 | 3 | 4 | 5 | 6 | 7 | 8 | 9 |
| 1 | Раздел 1. Композиции с использованием унитарных цветов. | 14 | 1 | - | - | 6 | 8 | Зачет |
| 2 | Раздел 2. Составление цветовых сочетаний на основе одного колорита | 14 | 1 | - | - | 6 | 8 | |
| 3 | Раздел 3. Композиции с использованием родственно-контрастных цветов. | 14 | 1 | - | - | 6 | 8 | |
| 4 | Раздел 4. Композиции контрастных вторичных цветов. | 14 | 1 | - | - | 6 | 8 | |
| 5 | Раздел 5. Композиции триад. | 16 | 1 | - | - | 8 | 8 | |
| | Итого: | 72 | | | | 32 | 40 | |

5.1.2. Заочная форма обучения

ОПОП не предусмотрена

5.2. Содержание дисциплины, структурированное по разделам

5.2.1. Содержание лекционных занятий

Учебным планом не предусмотрены

5.2.2. Содержание лабораторных занятий

Учебным планом не предусмотрены

5.2.3. Содержание практических занятий

| № | Наименование раздела дисциплины | Содержание |
|---|--|--|
| 1 | 2 | 3 |
| 1 | Раздел 1. Композиции с использованием унитарных цветов. | Выполнить входное тестирование. Выполнить графическую работу «Композиции с использованием унитарных цветов», оформляя демонстрационный материал с применением средств и методов работы с библиографическими источниками. |
| 2 | Раздел 2. Составление цветовых сочетаний на основе одного колорита | Выполнить графическую работу «Составление цветовых сочетаний на основе одного колорита» с помощью средств и методов работы с библиографическими источниками. |
| 3 | Раздел 3. Композиции с использованием родственно-контрастных цветов. | Выполнить графическую работу «Цвето-графическое моделирование фасада» с использованием традиционных и новых художественно-графических техник. |
| 4 | Раздел 4. Композиции контрастных вторичных цветов. | Выполнить графическую работу «Цвет в объемной композиции» с применением основных способов выражения архитектурно-дизайнерского замысла, включая графические |
| 5 | Раздел 5. Композиции триад. | Выполнить графическую работу «Композиции триад» с использованием традиционных и новых художественных техник |

5.2.4. Перечень учебно-методического обеспечения для самостоятельной работы обучающихся по дисциплине

Очная форма обучения

| № | Наименование раздела дисциплины | Содержание | Учебно-методическое обеспечение |
|---|--|--|---------------------------------|
| 1 | 2 | 3 | 4 |
| 1 | Раздел 1. Композиции с использованием унитарных цветов. | Подготовка к итоговому тестированию Подготовка к зачету. Подготовка к творческому заданию. | [1] - [11] |
| 2 | Раздел 2. Составление цветовых сочетаний на основе одного колорита | Подготовка к итоговому тестированию Подготовка к зачету. Подготовка к творческому заданию. | [1] - [11] |
| 3 | Раздел 3. Композиции с использованием родственно-контрастных цветов. | Подготовка к итоговому тестированию Подготовка к зачету. Подготовка к творческому заданию. | [1] - [11] |
| 4 | Раздел 4. Композиции контрастных вторичных цветов. | Подготовка к итоговому тестированию Подготовка к зачету. Подготовка к творческому заданию. | [1] - [11] |
| 5 | Раздел 5. Композиции триад. | Подготовка к итоговому тестированию Подготовка к зачету. Подготовка к творческому заданию. | [1] - [11] |

Заочная форма обучения

ОПОП не предусмотрена.

5.2.5. Темы контрольных работ

Учебным планом не предусмотрены

5.2.6. Темы курсовых проектов/ курсовых работ

Учебным планом не предусмотрен

6. Методические указания для обучающихся по освоению дисциплины

Организация деятельности студента

Практическое занятие

Просмотр рекомендуемой литературы. Особое внимание при этом необходимо обратить на выполнение практического задания, придерживаясь рекомендаций преподавателя

Самостоятельная работа

Самостоятельная работа студента над усвоением учебного материала по учебной дисциплине может выполняться в помещениях для самостоятельной работы студентов, а также в домашних условиях. Содержание самостоятельной работы студента определяется учебной программой дисциплины, методическими материалами, заданиями и указаниями преподавателя.

Самостоятельная работа в аудиторное время может включать:

- работу со справочной и методической литературой;
- доработка работ, согласно заданию;
- участие во входном тестировании;
- участие в итоговом тестировании; и др.

Самостоятельная работа во внеаудиторное время может состоять из:

- изучения учебной и научной литературы;
- знакомство с основной и дополнительной литературой по заданной теме;
- доработка рисунков графическими материалами, согласно заданию;
- изображения по предъявлению и воображению в соответствии с пространственными закономерностями восприятия форм;
- подготовка к итоговому тестированию.

Подготовка к зачету

Подготовка студентов к зачету включает две стадии:

- самостоятельная работа в течение учебного семестра;
- непосредственная подготовка в дни, предшествующие зачету.

7. Образовательные технологии

Перечень образовательных технологий, используемых при изучении дисциплины.

Традиционные образовательные технологии

Дисциплина «Архитектурная колористика» проводится с использованием традиционных образовательных технологий, ориентирующихся на организацию образовательного процесса, предполагающую прямую трансляцию знаний от преподавателя к студенту (преимущественно на основе объяснительно-иллюстративных методов обучения), учебная деятельность студента носит в таких условиях, как правило, репродуктивный характер. Формы учебных занятий с использованием традиционных технологий:

Практические занятия – занятие, посвященное освоению конкретных умений и навыков по предложенному алгоритму.

Интерактивные технологии

По дисциплине «Архитектурная колористика» практические занятия проводятся с использованием следующих интерактивных технологий:

Разработка проекта (метод проектов) – это способ достижения дидактической цели через

детальную разработку проблемы (технологии), которая должна завершиться вполне реальным, осязаемым практическим результатом.

Это совокупность приемов, действий учащихся в их определенной последовательности для достижения поставленной задачи – решения проблемы, лично значимой для обучающихся и оформленной в виде некоего конечного продукта.

В основе метода проектов лежит развитие познавательных навыков обучающихся, умений самостоятельно конструировать свои знания, умений ориентироваться в информационном пространстве, развитие критического и творческого мышления.

8. Учебно-методическое и информационное обеспечение дисциплины

8.1. Перечень основной и дополнительной учебной литературы, необходимой для освоения дисциплины

а) основная учебная литература:

1. Шенцова О.М. "Основы цветоведения. Живопись и архитектурная колористика", Магнитогорск. Издательский центр МГТУ для высш. учебных заведений 2005, 82 с.
2. Панксенов Г.И. "Живопись. Форма, цвет, изображение": учебное пособие для студентов высш. худ. учебных заведений: -М. Издательский центр "Академия", 2007. - 144с. цв. ил.
3. Кирцер Ю.М. "Рисунок и живопись"; Уч. пособие. 4-е издание. стереотип. -М.: Высшая школа. Изд. центр "Академия"- 2001, 2003. - 272 с
4. Никитина Н.П. Цветоведение. Колористика в композиции. [Электронный ресурс]: учебное пособие./ Н.П. Никитина – Электрон. Текстовые данные. – Екатеринбург: Уральский федеральный университет, 2015 г. – 134 с. <http://www.iprbookshot.ru/68517.html>

б) дополнительная учебная литература:

5. Бесчастнов Н.П. "Живопись", - М., ВЛАДОС -223 с. 2004.
6. Никитина Н.П. Цветоведение. Колористика в композиции [Электронный ресурс] : учебное пособие / Н.П. Никитина. — Электрон. текстовые данные. — Екатеринбург: Уральский федеральный университет, 2015. — 134 с. <http://www.iprbookshop.ru/68517.html>
7. Казарина, Т.Ю. Цветоведение и колористика : практикум / Т.Ю. Казарина ; Министерство культуры Российской Федерации, Кемеровский государственный институт культуры, Институт визуальных искусств, Кафедра дизайна. – Кемерово : Кемеровский государственный институт культуры (КемГИК), 2017. – 36 с. : ил. – Режим доступа: по подписке. – URL: <http://biblioclub.ru/index.php?page=book&id=472625> – ISBN 978-5-8154-0382-6. – Текст : электронный.

в) перечень учебно-методического обеспечения:

8. Основы и язык визуальной культуры [Электронный ресурс]: учебное пособие для студентов 1–3 курсов направления 07.00.03 «Архитектура»/ — Электрон. текстовые данные.— Астрахань: Астраханский инженерно-строительный институт, ЭБС АСВ, 2016.— 96 с.— Режим доступа: <http://www.iprbookshop.ru/76106.html> — ЭБС «IPRbooks».

г) периодические издания:

9. Журнал «Искусство» 2011(№1 - №5); 2014(№1,№2); 2015(№2)

д) перечень онлайн курсов:

10. <https://openedu.ru/course/spbstu/HISTIZO/> - «История ИЗО»
11. <https://www.specialist.ru/course/teortsv-new> - «Цветоведение и колористика»

8.2. Перечень необходимого лицензионного и свободно распространяемого программного обеспечения, в том числе отечественного производства, используемого при осуществлении образовательного процесса по дисциплине

1. 7-Zip
2. Office 365
3. Adobe Acrobat Reader DC
4. Internet Explorer
5. Apache Open Office
6. Google Chrome
7. VLC media player
8. Azure Dev Tools for Teaching
9. Kaspersky Endpoint Security

8.3. Перечень современных профессиональных баз данных и информационных справочных систем, доступных обучающимся при освоении дисциплины

1. Электронная информационно-образовательная среда Университета (<http://edu.aucu.ru> , <http://moodle.aucu.ru>).
2. Электронно-библиотечная система «Университетская библиотека» (<https://biblioclub.ru/>).
3. Электронно-библиотечная система «IPRbooks» (<http://www.iprbookshop.ru>).
4. Научная электронная библиотека (<http://www.elibrary.ru/>).
5. Консультант + (<http://www.consultant-urist.ru/>).
6. Федеральный институт промышленной собственности (<http://www.fips.ru/>).

Патентная база USPTO (<http://www.uspto.gov/patents-application-process/search-patents>)

9. Описание материально-технической базы, необходимой для осуществления образовательного процесса по дисциплине

| №п/п | Наименование специальных помещений и помещений для самостоятельной работы | Оснащенность специальных помещений и помещений для самостоятельной работы |
|------|---|---|
| 1. | Учебные аудитории для проведения учебных занятий: 414056, г. Астрахань, ул. Та-тищева 18а, аудитории № 410; 415 | <p>№ 410 Комплект учебной мебели Переносной мультимедийный комплект Доступ к информационно- телекоммуникационной сети «Интернет»</p> <p>№ 415 Комплект учебной мебели Переносной мультимедийный комплект Доступ к информационно- телекоммуникационной сети «Интернет»</p> |
| 2. | Помещения для самостоятельной работы: 414056, г. Астрахань, ул. Та- | <p>№ 201 Комплект учебной мебели Компьютеры- 8 шт. Доступ к информационно- телекоммуника-</p> |

| | | |
|--|--|--|
| | тищева,22а, аудитории № 201; 203 | ционной сети «Интернет» |
| | 414056, г. Астрахань, ул. Та- тищева, 18 а, библиотека, чи- тальный зал. | № 203 Комплект учебной мебели Компьютеры- 8 шт. Доступ к информационно- телекоммуникационной сети «Интернет» |
| | | библиотека, читальный зал Комплект учебной мебели. Компьютеры- 4 шт. Доступ к информационно- телекоммуникационной сети «Интернет» |

10. Особенности организации обучения по дисциплине «Архитектурная колористика» для инвалидов и лиц с ограниченными возможностями здоровья

Для обучающихся из числа инвалидов и лиц с ограниченными возможностями здоровья на основании письменного заявления дисциплина «*Архитектурная колористика*» реализуется с учетом особенностей психофизического развития, индивидуальных возможностей и состояния здоровья (далее – индивидуальных особенностей).

**Лист внесения дополнений и изменений
в рабочую программу учебной дисциплины
«Архитектурная колористика»**
(наименование дисциплины)

на 2020 - 2021 учебный год

Рабочая программа пересмотрена на заседании кафедры «Дизайн и реставрация»,
протокол № 9 от 17.04.2020 г.

И.о.зав. кафедрой

доцент
ученая степень, ученое звание


подпись

/Ю.В. Мамаева/
И.О. Фамилия

В рабочую программу вносятся следующие изменения:

1. П.5.2.4. изложен в следующей редакции:

5.2.4. Перечень учебно-методического обеспечения для самостоятельной работы обучающихся по дисциплине

Очная форма обучения

| № | Наименование раздела дисциплины | Содержание | Учебно-методическое обеспечение |
|---|--|--|---------------------------------|
| 1 | 2 | 3 | 4 |
| 1 | Раздел 1. Композиции с использованием унитарных цветов. | Подготовка к итоговому тестированию Подготовка к зачету. Подготовка к творческому заданию. | [1] - [9] |
| 2 | Раздел 2. Составление цветовых сочетаний на основе одного колорита | Подготовка к итоговому тестированию Подготовка к зачету. Подготовка к творческому заданию. | [1] - [9] |
| 3 | Раздел 3. Композиции с использованием родственно-контрастных цветов. | Подготовка к итоговому тестированию Подготовка к зачету. Подготовка к творческому заданию. | [1] - [9] |
| 4 | Раздел 4. Композиции контрастных вторичных цветов. | Подготовка к итоговому тестированию Подготовка к зачету. Подготовка к творческому заданию. | [1] - [9] |
| 5 | Раздел 5. Композиции триад. | Подготовка к итоговому тестированию Подготовка к зачету. Подготовка к творческому заданию. | [1] - [9] |

2. П.8.1. изложен в следующей редакции:

8.1. Перечень основной и дополнительной учебной литературы, необходимой для освоения дисциплины

а) основная учебная литература:

1. Визер В.В. Живописная грамота. Система цвета в изобразительном искусстве. – СПб: Питер, 2006г. – 191с.
2. Макарова М.Н. Рисунок и перспектива. Теория и практика: учебное пособие для студентов/ М.Н. Макарова.- М.: Академический проспект, 2016. – 384 с.- <http://www.iprbookshop.ru/60092.html>

б) дополнительная учебная литература:

3. Кирцер Ю.М. Рисунок и живопись: Учеб. Пособие. – 4-е изд. стереотип. – М.: Высшая школа, Изд. центр «Академия». – 2001. – 272 с.;
4. Лукина, И.К. Рисунок и живопись : учебное пособие / И.К. Лукина, Е.Л. Кузьменко. – Воронеж : Воронежская государственная лесотехническая академия, 2012. – 76 с. – Режим доступа: по подписке. – URL: <http://biblioclub.ru/index.php?page=book&id=142465> ;
5. Никитина Н.П. Цветоведение. Колористика в композиции [Электронный ресурс] : учебное пособие / Н.П. Никитина. — Электрон. текстовые данные. — Екатеринбург: Уральский федеральный университет, 2015. — 134 с. <http://www.iprbookshop.ru/68517.html>

в) перечень учебно-методического обеспечения:

6. Основы и язык визуальной культуры [Электронный ресурс]: учебное пособие для студентов 1–3 курсов направления 07.00.03 «Дизайн архитектурной среды»/ — Электрон. текстовые данные.— Астрахань: Астраханский инженерно-строительный институт, ЭБС АСВ, 2016.— 96 с.— Режим доступа: <http://www.iprbookshop.ru/76106.html> — ЭБС «IPRbooks»;
7. Учебно-методическое пособие к практическим занятиям «Архитектурная колористика» - сост. И.В. Беседина. – Астрахань: АГАСУ, 2020. – 161 с. <https://next.astrakhan.ru/index.php/s/2JJFeSgbx8eytaN#pdfviewer>;

г) периодические издания:


8. Журнал «Искусство» № 1-2 -2015;

д) перечень онлайн курсов:

9. Онлайн-курс https://irs.academy/kurs_po_jivopisi - «Онлайн-курс по живописи».

Составители изменений и дополнений:

 доцент
ученая степень, ученое звание



подпись

/ Н.П. Приказчикова /
И.О. Фамилия

ученая степень, ученое звание

подпись

/ _____ /
И.О. Фамилия

Председатель МКН «Дизайн архитектурной среды»
Направленность (профиль) «Проектирование городской среды»

 доцент
ученая степень, ученое звание



подпись

/ Ю.В. Мамаева /
И.О. Фамилия

« 17 » 04 2020 г.


**Лист внесения дополнений и изменений
в рабочую программу учебной дисциплины
«Декоративно-прикладное искусство»
(наименование дисциплины)**

на 2021 - 2022 учебный год

Рабочая программа пересмотрена на заседании кафедры «Дизайн и реставрация»,
протокол № 6 от 17.02.2021 г.

И.о.зав. кафедрой

доцент
ученая степень, ученое звание


_____ /
подпись

 /
Ю.В. Мамаева /
И.О. Фамилия

В рабочую программу вносятся следующие изменения:

1. В п.8.2. внесены следующие дополнения:

10. Яндекс браузер.

2. П.8.3. изложен в следующей редакции:

8.2 Перечень современных профессиональных баз данных и информационных справочных систем, доступных обучающимся при освоении дисциплины

1. Электронная информационно-образовательная среда Университета (<http://moodle.aucu.ru>).
2. Электронно-библиотечная система «Университетская библиотека» (<https://biblioclub.ru/>).
3. Электронно-библиотечная система «IPRbooks» (<http://www.iprbookshop.ru>).
4. Научная электронная библиотека (<http://www.elibrary.ru/>).
5. Консультант + (<http://www.consultant-urist.ru/>).
6. Патентная база USPTO (<http://www.uspto.gov/patents-application-process/search-patents>).

Составители изменений и дополнений:

доцент
ученая степень, ученое звание

ученая степень, ученое звание


_____ /
подпись


_____ /
подпись

/ /
Н.П.Приказчикова /
И.О. Фамилия

/ /
И.О. Фамилия

Председатель МКН "Дизайн архитектурной среды"
профиль "Проектирование городской среды"

доцент
ученая степень, ученое звание


_____ /
подпись

/ /
Ю.В.Мамаева /
И.О. Фамилия

Министерство образования и науки Астраханской области
Государственное автономное образовательное учреждение
Астраханской области высшего образования
«Астраханский государственный архитектурно-строительный
университет»
(ГАОУ АО ВО «АГАСУ»)



УТВЕРЖДАЮ

Первый проректор

/И. Ю. Петрова/

(подпись)

И. О. Ф.

« 25 »

04

2019 г.

ОЦЕНОЧНЫЕ И МЕТОДИЧЕСКИЕ МАТЕРИАЛЫ

Наименование дисциплины Архитектурная колористика

(указывается наименование в соответствии с учебным планом)

По направлению подготовки 07.03.03 «Дизайн архитектурной среды»

(указывается наименование направления подготовки в соответствии с ФГОС)

Направленность (профиль) «Проектирование городской среды»

(указывается наименование профиля в соответствии с ОПОП)

Кафедра «Архитектура, дизайн, реставрация»

Квалификация выпускника бакалавр

Астрахань - 2019

Разработчики:

 Доцент

(занимаемая должность,
учёная степень и учёное звание)



(подпись)

 /Н. П. Приказчикова/

И. О. Ф.

Оценочные и методические материалы рассмотрены и утверждены на заседании кафедры «Архитектура, дизайн, реставрация» протокол № 9 от 17 . 04 . 2019 г.

Заведующий кафедрой



(подпись)

 /А.М.Кокарев/

И. О. Ф.

Согласовано:

Председатель МКН «Дизайн архитектурной среды»

Направленность (профиль) «Проектирование городской среды»



(подпись)

 /Т.О. Цитман /

И. О. Ф.

Начальник УМУ

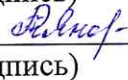


(подпись)

 /И.В. Аксютина /

И. О. Ф.

Специалист УМУ



(подпись)

 /Т.Э. Яновская /

И. О. Ф.

СОДЕРЖАНИЕ:

| | Стр. |
|---|------|
| 1. Оценочные и методические материалы для проведения текущего контроля успеваемости и промежуточной аттестации обучающихся по дисциплине | 4 |
| 1.1. Перечень компетенций с указанием этапов их формирования в процессе освоения образовательной программы | 4 |
| 1.2. Описание показателей и критериев оценивания компетенций на различных этапах их формирования, описание шкал оценивания | 6 |
| 1.2.1. Перечень оценочных средств текущего контроля успеваемости | 6 |
| 1.2.2. Описание показателей и критериев оценивания компетенций по дисциплине на различных этапах их формирования, описание шкал оценивания | 7 |
| 1.2.3. Шкала оценивания | 8 |
| 2. Типовые контрольные задания или иные материалы, необходимые для оценки знаний, умений, навыков, характеризующих этапы формирования компетенций в процессе освоения образовательной программы | 9 |
| 3. Перечень и характеристики процедуры оценивания знаний, умений, навыков, характеризующих этапы формирования компетенций | 15 |
| Приложение № 1 | |
| Приложение № 2 | |

1. Оценочные и методические материалы для проведения текущего контроля успеваемости и промежуточной аттестации обучающихся по дисциплине

Оценочные и методические материалы являются неотъемлемой частью рабочей программы дисциплины (далее РПД) и представлены в виде отдельного документа

1.1. Перечень компетенций с указанием этапов их формирования в процессе освоения образовательной программы

| Индекс и формулировка компетенции N | Индикаторы достижений компетенций, установленные ОПОП | Номер раздела дисциплины (в соответствии с п.5.1 РПД) | | | | | Формы контроля с конкретизацией задания |
|---|---|---|---|---|---|---|--|
| | | 1 | 2 | 3 | 4 | 5 | |
| 1 | 2 | 3 | 4 | 5 | 6 | 7 | 8 |
| УК-1 - способен осуществлять поиск, критический анализ и синтез информации, применять системный подход для решения поставленных задач | Умеет: использовать средства и методы работы с библиографическими источниками. Оформлять результаты работ по сбору, обработке и анализу данных | X | | | | | Итоговое тестирование по разделам дисциплины (вопросы № 16-31) Творческое задание № 1 Зачет (вопросы №1) |
| | Знает: основные источники получения информации, включая методические, справочные и реферативные источники. Средства и методы работы с библиографическими источниками | | | X | | | Итоговое тестирование по разделам дисциплины (вопросы № 1-15) Творческое задание №2 Зачет (вопросы № 2) |
| ПК-5 - способен использовать традиционные и новые художественно-графические техники для среднего проектирования, способы и методы пластического моделирования формы | Умеет: использовать традиционные и новые художественно-графические техники | | | X | | X | Итоговое тестирование по разделам дисциплины (вопросы 16-31) Творческое задание № 3, 5 Зачет (вопросы № 3,5) |
| | Знает: основные способы выражения архитектурно-дизайнерского замысла, включая графические формы | | | | X | | Итоговое тестирование по разделам дисциплины (вопросы 1-15) Творческое задание №4 Зачет (вопросы № 4) |

1.2. Описание показателей и критериев оценивания компетенций на различных этапах их формирования, описание шкал оценивания

1.2.1. Перечень оценочных средств текущего контроля успеваемости

| Наименование оценочного средства | Краткая характеристика оценочного средства | Представление оценочного средства в фонде |
|---|---|--|
| 1 | 2 | 3 |
| Творческое задание | Частично регламентированное задание, имеющее нестандартное решение и позволяющее диагностировать умения, владения интегрировать знания различных областей, аргументировать собственную точку зрения. Может выполняться в индивидуальном порядке или группой обучающихся | Темы групповых и индивидуальных творческих заданий |
| Тест | Система стандартизированных заданий, позволяющая автоматизировать процедуру измерения уровня знаний и умений обучающегося | Фонд тестовых заданий |

1.2.2. Описание показателей и критериев оценивания компетенций по дисциплине на различных этапах их формирования, описание шкал оценивания

| Компетенция, этапы освоения компетенции | Планируемые результаты обучения | Показатели и критерии оценивания результатов обучения | | | |
|---|--|--|---|---|---|
| | | Ниже порогового уровня (не зачтено) | Пороговый уровень (Зачтено) | Продвинутый уровень (Зачтено) | Высокий уровень (Зачтено) |
| 1 | 2 | 3 | 4 | 5 | 6 |
| УК-1 - способен осуществлять поиск, критический анализ и синтез информации, применять системный подход для решения поставленных задач | Умеет: использовать средства и методы работы с bibliографическими источниками. Оформлять результаты работ по сбору, обработке и анализу данных | не умеет использовать средства и методы работы с bibliографическими источниками. Оформлять результаты работ по сбору, обработке и анализу данных | умеет использовать средства и методы работы с bibliографическими источниками. Оформлять результаты работ по сбору, обработке и анализу данных в типовых ситуациях. | умеет использовать средства и методы работы с bibliографическими источниками. Оформлять результаты работ по сбору, обработке и анализу данных в типовых ситуациях и ситуациях повышенной сложности. | умеет использовать средства и методы работы с bibliографическими источниками. Оформлять результаты работ по сбору, обработке и анализу данных в типовых ситуациях и ситуациях повышенной сложности, а также в нестандартных и непредвиденных ситуациях. |
| | Знает: основные источники получения информации, включая методические, справочные и реферативные источники. Средства и методы работы с bibliографическими источниками | не знает основные источники получения информации, включая методические, справочные и реферативные источники. Средства и методы работы с bibliографическими источниками | знает основные источники получения информации, включая методические, справочные и реферативные источники. Средства и методы работы с bibliографическими источниками в типовых ситуациях | знает основные источники получения информации, включая методические, справочные и реферативные источники. Средства и методы работы с bibliографическими источниками в типовых ситуациях и ситуациях повышенной сложности. | знает основные источники получения информации, включая методические, справочные и реферативные источники. Средства и методы работы с bibliографическими источниками в типовых ситуациях и ситуациях повышенной сложности, а |

| | | | | | |
|---|--|---|---|---|---|
| | | | | | также в нестандартных и непредвиденных ситуациях. |
| ПК-5 – способен использовать традиционные и новые художественно – графические техники для средового проектирования, способы и методы пластического моделирования формы | Умеет: использовать традиционные и новые художественно – графические техники | не умеет использовать традиционные и новые художественно – графические техники для средового проектирования, не умеет использовать способы и методы пластического моделирования формы | имеет общие понятия об использовании традиционных и новых художественно – графических техник для средового проектирования, слабо использует способы и методы пластического моделирования формы в типовых ситуациях. | умело использует традиционные и новые художественно – графические техники для средового проектирования, правильно использует способы и методы пластического моделирования формы графические в типовых ситуациях и ситуациях повышенной сложности. | умело использует традиционные и новые художественно – графические техники для средового проектирования, умеет использовать способы и методы пластического моделирования формы в типовых ситуациях и ситуациях повышенной сложности, а также в нестандартных и непредвиденных ситуациях. |
| | Знает: основные способы выражения архитектурно – дизайнерского замысла, включая графические. | не знает основные способы выражения архитектурно – дизайнерского замысла, включая графические | знает основные способы выражения архитектурно – дизайнерского замысла, включая графические в типовых ситуациях. | знает основные способы выражения архитектурно – дизайнерского замысла, включая графические в типовых ситуациях и ситуациях повышенной сложности. | знает основные способы выражения архитектурно – дизайнерского замысла, включая графические в типовых ситуациях и ситуациях повышенной сложности, а также в нестандартных и непредвиденных ситуациях. |

1.2.3. Шкала оценивания

| Уровень достижений | Отметка в 5-бальной шкале | Зачтено/ не зачтено |
|--------------------|---------------------------|---------------------|
| высокий | «5»(отлично) | зачтено |
| продвинутый | «4»(хорошо) | зачтено |
| пороговый | «3»(удовлетворительно) | зачтено |
| ниже порогового | «2»(неудовлетворительно) | не зачтено |

2. Типовые контрольные задания или иные материалы, необходимые для оценки знаний, умений, навыков, характеризующих этапы формирования компетенций в процессе освоения образовательной программы

ТИПОВЫЕ ЗАДАНИЯ ДЛЯ ПРОВЕДЕНИЯ ПРОМЕЖУТОЧНОЙ АТТЕСТАЦИИ:

2.1. Зачет

а) типовые вопросы (задания):

УК 1.1: (умеет)

1. Выполнить графическую работу «Гармоничные цветовые сочетания. Комбинаторика», которая может оформить демонстрационный материал с применением средств и методов работы с библиографическими источниками.

ПК- 5.1: (умеет)

3. Выполнить графическую работу «Цвето-графическое моделирование фасада» с использованием традиционных и новых художественно-графических техник.

5. Выполнить графическую работу «Цвет в пространственной композиции» с использованием традиционных и новых художественных техник.

УК-1.2: (знает)

2. Выполнить графическую работу «Цвет в плоской композиции» с помощью средств и методов работы с библиографическими источниками.

ПК- 5.2: (знает)

4. Выполнить графическую работу «Цвет в объемной композиции» с применением основных способов выражения архитектурно-дизайнерского замысла, включая графические.

б) критерии оценивания

При оценке знаний на зачете учитывается:

1. Уровень сформированности компетенций.

2. Уровень усвоения теоретических положений дисциплины, правильность формулировки основных понятий и закономерностей.

3. Уровень знания фактического материала в объеме программы.

4. Логика, структура и грамотность изложения вопроса.

5. Умение связать теорию с практикой.

6. Умение делать обобщения, выводы.

| № п/п | Оценка | Критерии оценки |
|-------|---------|--|
| | Отлично | Обучающийся должен: - владеть техникой исполнительского мастерства, знать последовательность ведения графической работы, ее стадии до момента завершения; - правильно выбирать материал для исполнения задания и уметь грамотно его использовать (карандаш, уголь, сепия, пастель, маркеры, фломастеры и т.д.); - продемонстрировать умения самостоятельной работы при выполнении графического задания; - уметь представить работу в грамотном, эстетичном оформлении. |

| | | |
|---|---------------------|---|
| 2 | Хорошо | Обучающийся должен: -достаточно прочно владеть техникой исполнительского мастерства, знать последовательность ведения графической работы, ее стадии до момента завершенности; - умело выбирать материал для исполнения задания и уметь грамотно его использовать (карандаш, уголь, сепия, пастель, маркеры, фломастеры и т.д.); - продемонстрировать умения самостоятельной работы при выполнении графического задания; -уметь представить работу в грамотном, эстетичном оформлении. |
| 3 | Удовлетворительно | Обучающийся должен: - владение техникой исполнительского мастерства, знать последовательность ведения графической работы, ее стадии до момента завершенности; - может выбирать материал для исполнения задания и способен его использовать (карандаш, уголь, сепия, пастель, маркеры, фломастеры и т.д.); - может продемонстрировать умения самостоятельной работы при выполнении графического задания. |
| 4 | Неудовлетворительно | Обучающийся демонстрирует: - незнание значительной части программного материала; - не владеет исполнительским мастерством, не знает последовательности ведения графической работы, ее стадии, не умеет завершить графическую работу; - существенные ошибки при выборе материала для исполнения задания; - неумение представить свою работу в оформленном виде. |
| 5 | Зачтено | Выставляется при соответствии параметрам экзаменационной шкалы на уровнях «отлично», «хорошо», «удовлетворительно». |
| 6 | Не зачтено | Выставляется при соответствии параметрам экзаменационной шкалы на уровне «неудовлетворительно». |

ТИПОВЫЕ ЗАДАНИЯ ДЛЯ ПРОВЕДЕНИЯ ТЕКУЩЕГО КОНТРОЛЯ:

2.2. Творческое задание.

а) типовые вопросы (задания):

УК-1.1 умеет:

1. Выполнить графическую работу «Композиции с использованием унитарных цветов», оформляя демонстрационный материал с применением средств и методов работы с библиографическими источниками.

ПК- 5.1 умеет:

3. Выполнить графическую работу «Цвето-графическое моделирование фасада» с использованием традиционных и новых художественно-графических техник.
5. Выполнить графическую работу «Композиции триад» с использованием традиционных и новых художественных техник.

УК-1.2 знает:

2. Выполнить графическую работу «Составление цветовых сочетаний на основе одного колорита» с помощью средств и методов работы с библиографическими источниками.

ПК- 5.2 знает:

4. Выполнить графическую работу «Цвет в объемной композиции» с применением основных способов выражения архитектурно-дизайнерского замысла, включая графические.

б) критерии оценивания

При оценке творческого задания учитывается:

1. Уровень сформированности компетенций.
2. Уровень усвоения теоретических положений дисциплины, правильность применения основных понятий и закономерностей.
3. Уровень знания фактического материала в объеме программы.
4. Логика, структура и грамотность в выполнении графического задания.
5. Умение связать теорию с практикой.

| № п/п | Оценка | Критерии оценки |
|-------|---------|---|
| | Отлично | Обучающийся должен: - владеть техникой исполнительского мастерства, знать последовательность ведения графической работы, ее стадии до момента завершенности; - правильно выбирать материал для исполнения задания и уметь грамотно его использовать (карандаш, уголь, сепия, пастель, маркеры, фломастеры и т.д.); - продемонстрировать умения самостоятельной работы при выполнении графического задания; - уметь представить работу в грамотном, эстетичном оформлении. |
| 2 | Хорошо | Обучающийся должен: -достаточно прочно владеть техникой исполнительского мастерства, знать последовательность ведения графической работы, ее стадии до момента завершенности; - умело выбирать материал для исполнения задания и уметь грамотно его использовать (карандаш, уголь, сепия, пастель, маркеры, фломастеры и т.д.); - продемонстрировать умения самостоятельной работы при выполнении графического задания; -уметь представить работу в грамотном, эстетичном оформлении. |

| | | |
|---|---------------------|--|
| 3 | Удовлетворительно | Обучающийся должен: - владение техникой исполнительского мастерства, знать последовательность ведения графической работы, ее стадии до момента завершенности; - может выбирать материал для исполнения задания и способен его использовать (карандаш, уголь, сепия, пастель, маркеры, фломастеры и т.д.); - может продемонстрировать умения самостоятельной работы при выполнении графического задания. |
| 4 | Неудовлетворительно | Обучающийся демонстрирует: - незнание значительной части программного материала; - не владеет исполнительским мастерством, не знает последовательности ведения графической работы, ее стадии, не умеет завершить графическую работу; - существенные ошибки при выборе материала для исполнения задания; - неумение представить свою работу в оформленном виде. |
| 5 | Зачтено | Выставляется при соответствии параметрам экзаменационной шкалы на уровнях «отлично», «хорошо», «удовлетворительно». |
| 6 | Не зачтено | Выставляется при соответствии параметрам экзаменационной шкалы на уровне «неудовлетворительно». |

2.3. Тест

а) типовой комплект заданий для входного тестирования (Приложение № 1)
 типовой комплект заданий для итогового тестирования (Приложение №2)

б) критерии оценивания

При оценке знаний по результатам тестов учитывается:

1. Уровень сформированности компетенций.
2. Уровень усвоения теоретических положений дисциплины, правильность применения основных понятий и закономерностей.
3. Уровень знания фактического материала в объеме программы.
4. Логика, структура и грамотность в выполнении графического задания.
5. Умение связать теорию с практикой.
6. Умение делать обобщения, выводы.

| № п/п | Оценка | Критерии оценки |
|-------|---------|---|
| 1 | 2 | 3 |
| 1 | Отлично | если выполнены следующие условия: - даны правильные ответы не менее чем на 90% вопросов теста, исключая вопросы, на которые студент должен дать свободный ответ; |

| | | |
|---|---------------------|--|
| | | на все вопросы, предполагающие свободный ответ, студент дал правильный и полный ответ. |
| 2 | Хорошо | если выполнены следующие условия: - даны правильные ответы не менее чем на 75% вопросов теста, исключая вопросы, на которые студент должен дать свободный ответ; - на все вопросы, предполагающие свободный ответ, студент дал правильный ответ, но допустил незначительные ошибки и не показал необходимой полноты. |
| 3 | Удовлетворительно | если выполнены следующие условия: - даны правильные ответы не менее чем на 50% вопросов теста, исключая вопросы, на которые студент должен дать свободный ответ; - на все вопросы, предполагающие свободный ответ, студент дал непротиворечивый ответ, или при ответе допустил значительные неточности и не показал полноты. |
| 4 | Неудовлетворительно | если студентом не выполнены условия, предполагающие оценку «Удовлетворительно». |

3. Перечень и характеристики процедуры оценивания знаний, умений, навыков, характеризующих этапы формирования компетенций

Процедура проведения текущего контроля успеваемости и промежуточной аттестации обучающихся по дисциплине регламентируется локальным нормативным актом.

Перечень и характеристика процедур текущего контроля успеваемости и промежуточной аттестации по дисциплине

| № | Наименование оценочного средства | Периодичность и способ проведения процедуры оценивания | Виды вставляемых оценок | Форма учета |
|----|----------------------------------|--|--|-----------------------------------|
| 1. | Зачет | Раз в семестр, по окончании изучения дисциплины | зачтено/не зачтено | Ведомость, зачетная книжка |
| 2. | Творческие работы | Систематически на занятиях | По пятибалльной шкале или зачтено/не зачтено | Журнал успеваемости преподавателя |
| 3. | Тест | Раз в семестр, в начале и по окончании изучения дисциплины | По пятибалльной шкале или зачтено/не зачтено | Журнал успеваемости преподавателя |